


 UNIVERSIDAD DISTRITAL FRANCISCO JOSÉ DE CALDAS	INSTRUCTIVO DE PROCESOS ELECTORALES PARA EL PERFIL ELECTOR	Código:	 OFICINA ASESORA DE SISTEMAS
	Macroproceso: Direccionamiento Estratégico	Versión: 06	
	Proceso: Planeación Estratégica e Institucional	Fecha de Aprobación:	





UNIVERSIDAD DISTRITAL FRANCISCO JOSÉ DE CALDAS

INSTRUCTIVO DE PROCESOS ELECTORALES PARA EL PERFIL ELECTOR EN EL SISTEMA DE VOTO ELECTRÓNICO - PERSEO

 UNIVERSIDAD DISTRITAL FRANCISCO JOSÉ DE CALDAS	INSTRUCTIVO DE PROCESOS ELECTORALES PARA EL PERFIL ELECTOR	Código:	 OFICINA ASESORA DE SISTEMAS
	Macroproceso: Direccionamiento Estratégico	Versión: 06	
	Proceso: Planeación Estratégica e Institucional	Fecha de Aprobación:	

**OFICINA ASESORA DE SISTEMAS
TABLA DE CONTENIDO**

INTRODUCCIÓN	4
OBJETIVO	4
ALCANCE	4
RESPONSABLES	4
Electores designados	4
RECOMENDACIONES	5
INGRESO AL SISTEMA	6
VOTACIÓN	7
CERRAR SESIÓN	10

 UNIVERSIDAD DISTRITAL FRANCISCO JOSÉ DE CALDAS	INSTRUCTIVO DE PROCESOS ELECTORALES PARA EL PERFIL ELECTOR	Código:	 OFICINA ASESORA DE SISTEMAS
	Macroproceso: Direccionamiento Estratégico	Versión: 06	
	Proceso: Planeación Estratégica e Institucional	Fecha de Aprobación:	

INTRODUCCIÓN

La Universidad Distrital viene realizando jornadas de votaciones por el sistema de voto electrónico desde hace once años. En esta oportunidad, y con el fin de promover una más amplia participación, se ha programado la realización de éstas vía Internet.

En este instructivo se podrán encontrar los pasos para realizar los procesos propios del rol de Elector en los procesos electorales de la Universidad Distrital Francisco José de Caldas.

1. OBJETIVO

Facilitar el proceso de los Electores para los distintos procesos electorales que tengan lugar dentro de la Universidad Distrital Francisco José de Caldas.



2. ALCANCE

Este manual de usuario aplica para los procesos de votación que se den a través de Portal de Procesos Electorales.

3. RESPONSABLES

3.1. Electores designados

Es responsabilidad de las personas habilitadas para ejercer el derecho al voto de la Universidad Distrital Francisco José de Caldas seguir los pasos indicados en este manual para realizar dicha gestión.

 UNIVERSIDAD DISTRITAL FRANCISCO JOSÉ DE CALDAS	INSTRUCTIVO DE PROCESOS ELECTORALES PARA EL PERFIL ELECTOR	Código:	 OFICINA ASESORA DE SISTEMAS
	Macroproceso: Direccionamiento Estratégico	Versión: 06	
	Proceso: Planeación Estratégica e Institucional	Fecha de Aprobación:	



4. RECOMENDACIONES

Los usuarios deben estar al tanto de la acción de delitos informáticos a los que están expuestos. Con el fin de prevenir cualquier situación, se solicita tomar las debidas precauciones para cualquier servicio por este medio.

En el contexto del voto electrónico, hacer uso de esta aplicación limitada sólo para los fines de la misma, en calidad de miembro de la comunidad universitaria, ingresar y desarrollar las actividades asociadas a su rol en cada una de las elecciones. Cualquier otro uso, bajo las leyes de uso de los sistemas informáticos, es ilegal y puede ser objeto de investigación y sanción.

A continuación, se resumen algunas de las recomendaciones:

- Para el aplicativo de Voto Electrónico solamente los miembros de la comunidad universitaria pueden hacer uso de la aplicación para registrar el voto, obtener el certificado electoral y otras funciones que dependen del rol que tenga asignado cada usuario.
- Cualquier otro uso, bajo las leyes de uso de los sistemas informáticos es ilegal y puede ser objeto de investigación y sanción.
- Los usuarios de un sistema son únicos, personales e intransferibles. Preserve su identidad y claves adecuadamente.
- Ingrese al sistema desde su computador personal o equipos de confianza a través de redes confiables.
- Evite ingresar por enlaces de mensajes de correo electrónico u otros no conocidos.

 UNIVERSIDAD DISTRITAL FRANCISCO JOSÉ DE CALDAS	INSTRUCTIVO DE PROCESOS ELECTORALES PARA EL PERFIL ELECTOR	Código:	 OFICINA ASESORA DE SISTEMAS
	Macroproceso: Direccionamiento Estratégico	Versión: 06	
	Proceso: Planeación Estratégica e Institucional	Fecha de Aprobación:	

5. INGRESO AL SISTEMA

Ingrese la siguiente dirección en la barra del navegador para estudiantes, digitando la dirección <https://estudiantes.portaloas.udistrital.edu.co> y para docentes, administrativos o egresados, en la dirección <https://funcionarios.portaloas.udistrital.edu.co>.



Imagen 1.

Enseguida ingrese la identificación (si es docente, administrativo o egresado ingrese su número de identificación; si es estudiante, ingrese su código) y clave (la misma asignada en el Sistema de Gestión Académica). Cuando haya ingresado correctamente sus datos de inicio de sesión, será dirigido automáticamente a la pantalla principal de voto.






Imagen 2.

Nota: *el Sistema de Voto Electrónico, al ser un sistema web, es independiente del sistema operativo por lo que puede utilizarse desde Microsoft Windows, Linux, etc.*

 UNIVERSIDAD DISTRITAL FRANCISCO JOSÉ DE CALDAS	INSTRUCTIVO DE PROCESOS ELECTORALES PARA EL PERFIL ELECTOR	Código:	 OFICINA ASESORA DE SISTEMAS
	Macroproceso: Direccionamiento Estratégico	Versión: 06	
	Proceso: Planeación Estratégica e Institucional	Fecha de Aprobación:	

6. VOTACIÓN

Cuando haya ingresado a la plataforma podrá ver el listado de elecciones (Imagen 3)



Universidad Distrital Francisco José de Caldas
Usuario Prueba Estudiante
17:23:45
Lunes, 3 de Agosto de 2020

ELECCIONES EN LAS QUE PUEDE PARTICIPAR

Proceso Electoral	Elección	Fecha Inicial	Fecha Final	Votar	Certificado
Elección Estudiantes	Representante Estudiantes	08:00 AM del 03 de Agosto de 2020	08:00 PM del 03 de Agosto de 2020	<input type="button" value="Votar"/>	Aún no ha votado

Imagen 3.

Para votar, haga clic en el botón “Votar” en la elección correspondiente en la quiere participar. (Imagen 4)



Proceso Electoral	Elección	Fecha Inicial	Fecha Final	Votar	Certificado
Elección Estudiantes	Representante Estudiantes	08:00 AM del 03 de Agosto de 2020	08:00 PM del 03 de Agosto de 2020	<input type="button" value="Votar"/>	Aún no ha votado

Imagen 4.

Enseguida será dirigido al tarjetón correspondiente de ese proceso electoral. (Imagen 5)



Lunes, 3 de Agosto de 2020

REPRESENTANTE ESTUDIANTES

Instrucciones:
Haga clic con el ratón sobre la lista de su preferencia y luego oprima alguno de los dos botones que tienen el texto: **Votar**

Realizar este procedimiento electrónico tiene la misma validez de una firma conforme a las leyes vigentes en el país.

01 Principal  Candidato Principal 01	Suplente  Candidato Secundario 01	02 Principal  VOTO EN BLANCO
---	--	---



 UNIVERSIDAD DISTRITAL FRANCISCO JOSÉ DE CALDAS	INSTRUCTIVO DE PROCESOS ELECTORALES PARA EL PERFIL ELECTOR	Código:	 OFICINA ASESORA DE SISTEMAS
	Macroproceso: Direccionamiento Estratégico	Versión: 06	
	Proceso: Planeación Estratégica e Institucional	Fecha de Aprobación:	

Imagen 5.

Ahora debe hacer clic sobre el tarjetón del candidato de su preferencia. (Imagen 6)



Imagen 6.

Cuando haya seleccionado el candidato, haga clic en *Votar*. Enseguida el sistema le notificará que su voto fue registrado correctamente. (Imagen 7)

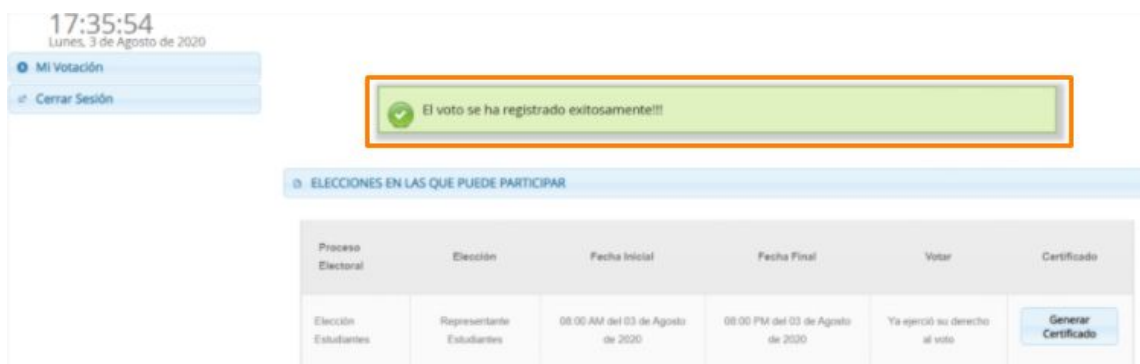




Imagen 7.

Una vez haya ejercido su derecho al voto, podrá generar un certificado de votación por cada una de las elecciones en las que haya participado. Para ello vaya a la votación en mención y haga clic en *Generar Certificado*. (Imagen 8)



Imagen 8.

 UNIVERSIDAD DISTRITAL FRANCISCO JOSÉ DE CALDAS	INSTRUCTIVO DE PROCESOS ELECTORALES PARA EL PERFIL ELECTOR	Código:	 OFICINA ASESORA DE SISTEMAS
	Macroproceso: Direccionamiento Estratégico	Versión: 06	
	Proceso: Planeación Estratégica e Institucional	Fecha de Aprobación:	

Enseguida el sistema generará un documento PDF con los datos de la votación. (Imagen 9)

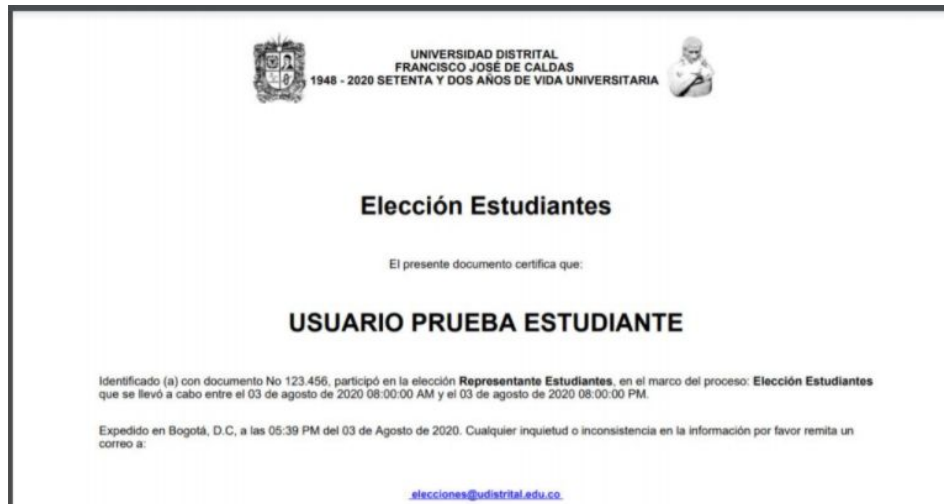




Imagen 9.

 UNIVERSIDAD DISTRITAL FRANCISCO JOSÉ DE CALDAS	INSTRUCTIVO DE PROCESOS ELECTORALES PARA EL PERFIL ELECTOR	Código:	 OFICINA ASESORA DE SISTEMAS
	Macroproceso: Direccionamiento Estratégico	Versión: 06	
	Proceso: Planeación Estratégica e Institucional	Fecha de Aprobación:	

7. CERRAR SESIÓN

Para salir de la plataforma de votación, vaya al menú y haga clic en *Cerrar sesión*. (Imagen 10)

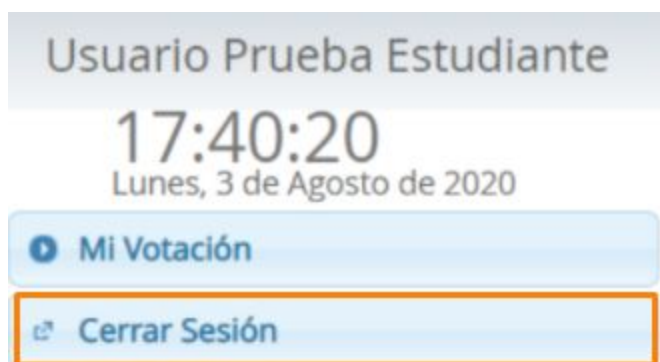


Imagen 10.

Nota: *Si olvida cerrar su sesión el sistema automáticamente lo hará transcurridos cinco (5) minutos de inactividad. Si durante este tiempo ingresa a la plataforma y no realiza el total de sus votaciones disponibles, el sistema igual cerrará su sesión, después de cinco minutos usted podrá nuevamente ingresar y completar su proceso de votación sin problema.*