


 UNIVERSIDAD DISTRITAL FRANCISCO JOSÉ DE CALDAS	<b>INSTRUCTIVO DEL MÓDULO          CARACTERIZACIÓN - ALTERNANCIA</b>	<b>Código:</b>	 OFICINA ASESORA DE SISTEMAS
	<b>Macroproceso: Direccionamiento          estratégico</b>	<b>Versión: 1</b>	
	<b>Proceso: Gestión integrada</b>	<b>Fecha de Aprobación:</b>	



**UNIVERSIDAD DISTRITAL  
 FRANCISCO JOSÉ DE CALDAS**



**INSTRUCTIVO PARA EL MÓDULO CARACTERIZACIÓN - APLICATIVO  
 ALTERNANCIA**

**OFICINA ASESORA DE SISTEMAS**

 UNIVERSIDAD DISTRITAL FRANCISCO JOSÉ DE CALDAS	INSTRUCTIVO DEL MÓDULO CARACTERIZACIÓN - ALTERNANCIA	Código:	 OFICINA ASESORA DE SISTEMAS
	Macroproceso: Direccionamiento estratégico	Versión: 1	
	Proceso: Gestión integrada	Fecha de Aprobación:	

## TABLA DE CONTENIDO

<b>INTRODUCCIÓN</b>	<b>3</b>
<b>OBJETIVO</b>	<b>3</b>
<b>ALCANCE</b>	<b>3</b>
<b>INGRESO A LA APLICACIÓN</b>	<b>4</b>
Acceso web	4
Instalación de la aplicación en dispositivos móviles	5
<b>MENÚ</b>	<b>8</b>
Información básica	8
Caracterización	9
Comorbilidades	11

 UNIVERSIDAD DISTRITAL FRANCISCO JOSÉ DE CALDAS	INSTRUCTIVO DEL MÓDULO CARACTERIZACIÓN - ALTERNANCIA	Código:	 OFICINA ASESORA DE SISTEMAS
	Macroproceso: Direccionamiento estratégico	Versión: 1	
	Proceso: Gestión integrada	Fecha de Aprobación:	

## INTRODUCCIÓN



Teniendo en cuenta la nueva realidad a la que nos enfrentamos a causa del covid 19, y teniendo presente los lineamientos de salud pública impartidos por las distintas entidades encargadas, se crea el aplicativo de alternancia, donde se podrá realizar el monitoreo de las personas (trabajadores y estudiantes) que vayan a retomar la presencialidad.

## OBJETIVO

Guiar a los usuarios en el proceso de registro de comorbilidades en la aplicación de Alternancia la Universidad Distrital Francisco José de Caldas.

## ALCANCE

El presente manual aplica para guiar a los usuarios en el funcionamiento del módulo de comorbilidades en el aplicativo de Alternancia.

 UNIVERSIDAD DISTRITAL FRANCISCO JOSÉ DE CALDAS	INSTRUCTIVO DEL MÓDULO CARACTERIZACIÓN - ALTERNANCIA	Código:	 OFICINA ASESORA DE SISTEMAS
	Macroproceso: Direccionamiento estratégico	Versión: 1	
	Proceso: Gestión integrada	Fecha de Aprobación:	

## 1. INGRESO A LA APLICACIÓN

### 1.1. Acceso web

Ingrese la siguiente dirección en la barra de direcciones del navegador de su preferencia:  
<https://alternancia.portaloas.udistrital.edu.co/>  
Enseguida encontrará la página principal del sistema. (Imagen 1)



Iniciar Sesión



Desarrollado por  
Oficina Asesora de Sistemas OAS

Imagen 1.

**NOTA:** *Alternancia al ser un sistema web es independiente del sistema operativo por lo cual puede utilizarse desde Microsoft Windows, Linux, etc.*

Enseguida, haga clic en el botón de inicio de sesión. Éste, lo llevará al login de Google. (Imagen 2)

Imagen 2.

 UNIVERSIDAD DISTRITAL FRANCISCO JOSÉ DE CALDAS	INSTRUCTIVO DEL MÓDULO CARACTERIZACIÓN - ALTERNANCIA	Código:	 OFICINA ASESORA DE SISTEMAS
	Macroproceso: Direccionamiento estratégico	Versión: 1	
	Proceso: Gestión integrada	Fecha de Aprobación:	

Ingrese su cuenta de correo institucional y clave.

### 1.2. Instalación de la aplicación en dispositivos móviles

Ahora, para realizar la instalación de la aplicación de Alternancia en un dispositivo móvil (tablet o celular), vaya a la dirección en el navegador. Cuando haya ingresado, en la parte inferior encontrará la opción *Agrega Alternancia a la pantalla principal*, por medio de la cual podrá instalar el aplicativo en su dispositivo móvil. (Imagen 3)

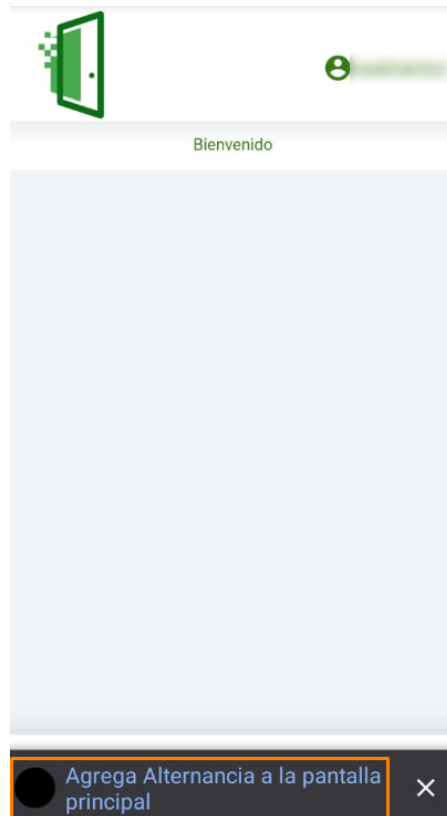


Imagen 3.

Al seleccionar la opción indicada, el aplicativo solicitará la confirmación de la instalación. Haga clic en *Instalar*. (Imagen 4)

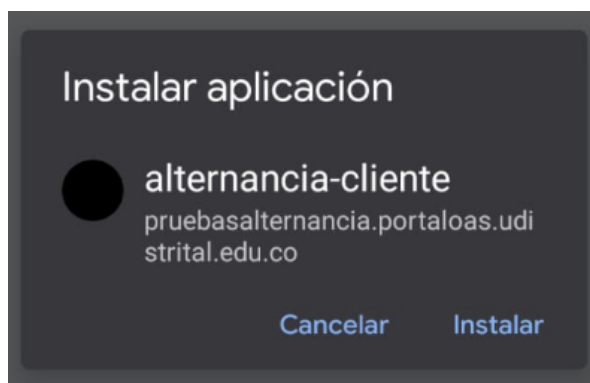




Imagen 4.

 UNIVERSIDAD DISTRITAL FRANCISCO JOSÉ DE CALDAS	INSTRUCTIVO DEL MÓDULO CARACTERIZACIÓN - ALTERNANCIA	Código:	 OFICINA ASESORA DE SISTEMAS
	Macroproceso: Direccionamiento estratégico	Versión: 1	
	Proceso: Gestión integrada	Fecha de Aprobación:	

Al aceptar, el navegador descarga el aplicativo y éste aparecerá en las aplicaciones del dispositivo. (Imagen 5)





Imagen 5.

Ahora, al ingresar a la aplicación encontrará la pantalla inicial. Seleccione *Iniciar sesión*. (Imagen 6)



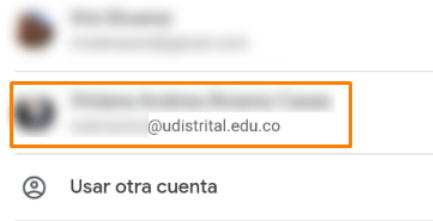
Imagen 6.

Enseguida será dirigido a la pantalla donde podrá ingresar con su **correo institucional**. (Imagen 7)

 UNIVERSIDAD DISTRITAL FRANCISCO JOSÉ DE CALDAS	INSTRUCTIVO DEL MÓDULO CARACTERIZACIÓN - ALTERNANCIA	Código:	 OFICINA ASESORA DE SISTEMAS
	Macroproceso: Direccionamiento estratégico	Versión: 1	
	Proceso: Gestión integrada	Fecha de Aprobación:	

## Selecciona una cuenta

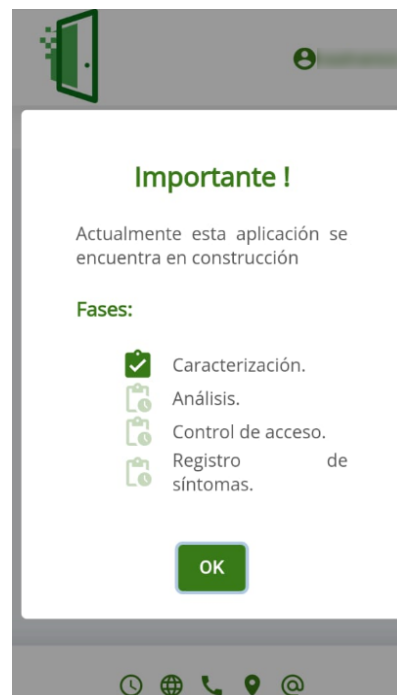
para ir a [Sistema de Autenticación Única](#)





Para continuar, Google compartirá tu nombre, tu dirección de correo electrónico, tu preferencia de idioma y tu foto de perfil con Sistema de Autenticación Única. Antes de usar esta aplicación, puedes leer la [política de privacidad](#) y los [términos del servicio](#) de Sistema de Autenticación Única.

**Imagen 7.**

Enseguida será dirigido a la pantalla principal, donde el sistema le mostrará un aviso sobre la fase en la que se encuentra el aplicativo. (Imagen 8)



**Imagen 8.**

 UNIVERSIDAD DISTRITAL FRANCISCO JOSÉ DE CALDAS	INSTRUCTIVO DEL MÓDULO CARACTERIZACIÓN - ALTERNANCIA	Código:	 OFICINA ASESORA DE SISTEMAS
	Macroproceso: Direccionamiento estratégico	Versión: 1	
	Proceso: Gestión integrada	Fecha de Aprobación:	

## 2. MENÚ

Para acceder a las distintas opciones del aplicativo, seleccione el ícono indicado. (Imagen 9)



Imagen 9.

Enseguida se despliega el menú, donde verá las opciones disponibles.

### 2.1. Información básica

Seleccione información básica. (Imagen 10)

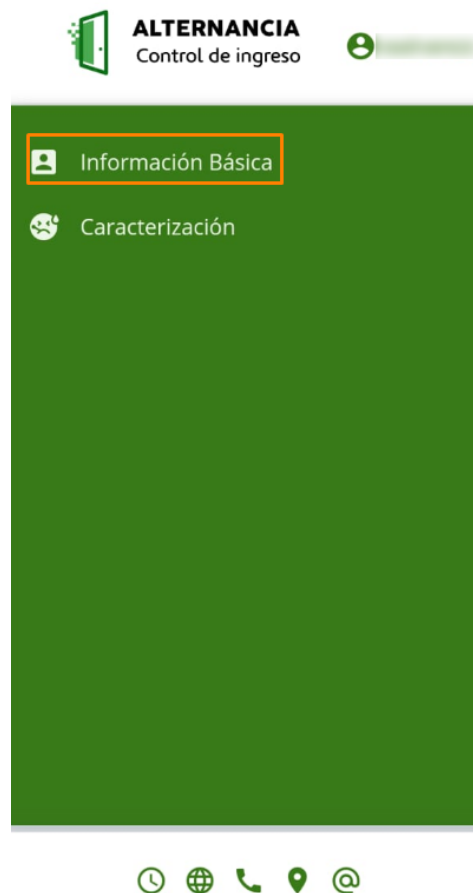


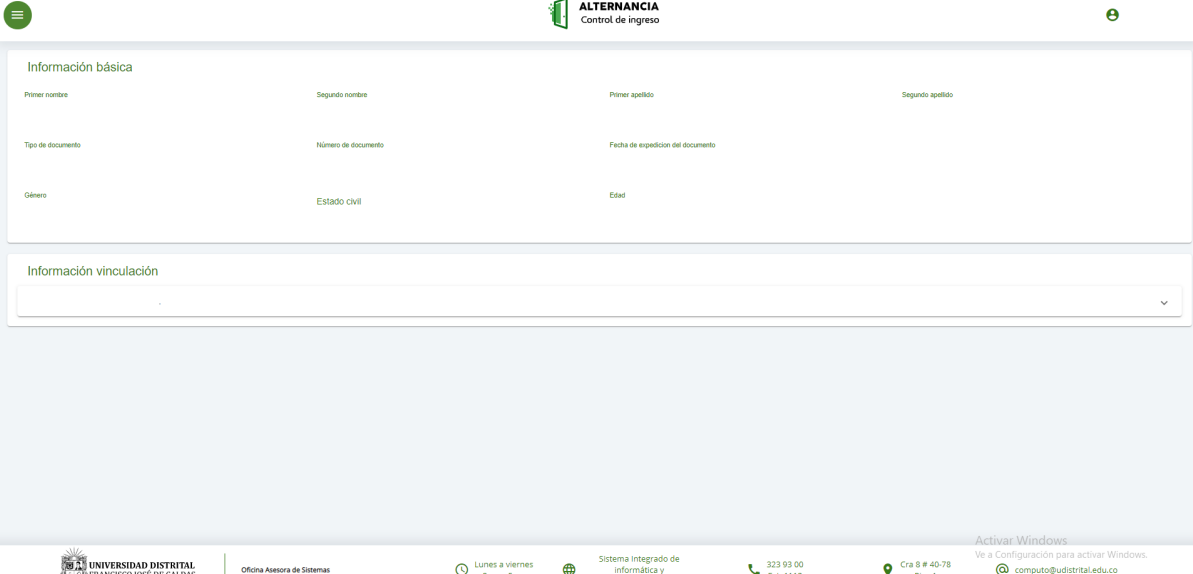


Imagen 10.

Enseguida podrá ver su información básica, la cual tiene registrada en el sistema. (Imagen 11)



 UNIVERSIDAD DISTRITAL FRANCISCO JOSÉ DE CALDAS	INSTRUCTIVO DEL MÓDULO CARACTERIZACIÓN - ALTERNANCIA	Código:	 OFICINA ASESORA DE SISTEMAS
	Macroproceso: Direccionamiento estratégico	Versión: 1	
	Proceso: Gestión integrada	Fecha de Aprobación:	



ALTERNANCIA  
Control de ingreso

Información básica

Primer nombre Segundo nombre Primer apellido Segundo apellido

Tipo de documento Número de documento Fecha de expedición del documento

Género Estado civil Edad

Información vinculación

Activar Windows  
Ve a Configuración para activar Windows.  
computo@udistrital.edu.co

UNIVERSIDAD DISTRITAL FRANCISCO JOSÉ DE CALDAS  
Oficina Asesora de Sistemas

Lunes a viernes 8am - 5pm

Sistema Integrado de informática y Telecomunicaciones

323 93 00 ext. 1112

Cra 8 # 40-78 Piso 1

Imagen 11.

**Nota:** Tenga en cuenta que si sus datos no se encuentran actualizados, tiene que actualizarlos en su proyecto curricular correspondiente, el Sistema de Gestión Académica (si es estudiante o docente) o en Ágora (si es contratista).

## 2.2. Caracterización



Ahora, para realizar la caracterización de los usuarios, seleccione *Caracterización*. (Imagen 12)

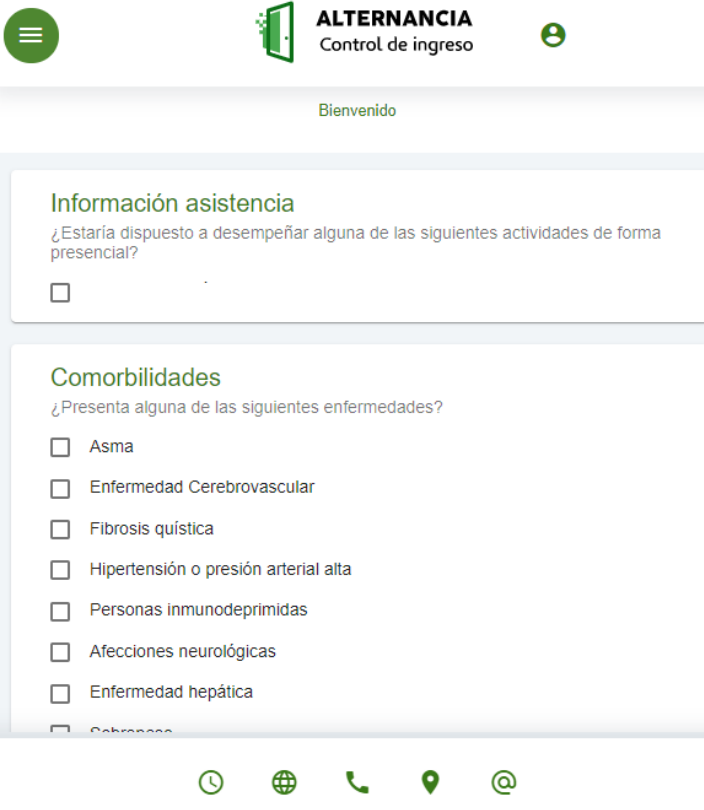


Imagen 12.

Enseguida será dirigido a la sección donde podrá ingresar la información correspondiente a (Imagen 13)

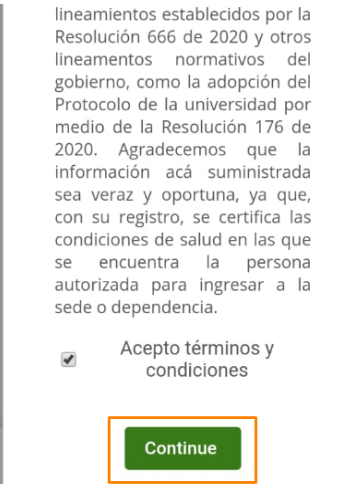
- Información asistencia
- Comorbilidades
- Información adicional

 UNIVERSIDAD DISTRITAL FRANCISCO JOSÉ DE CALDAS	INSTRUCTIVO DEL MÓDULO CARACTERIZACIÓN - ALTERNANCIA	Código:	 OFICINA ASESORA DE SISTEMAS
	Macroproceso: Direccionamiento estratégico	Versión: 1	
	Proceso: Gestión integrada	Fecha de Aprobación:	





**Imagen 13.**

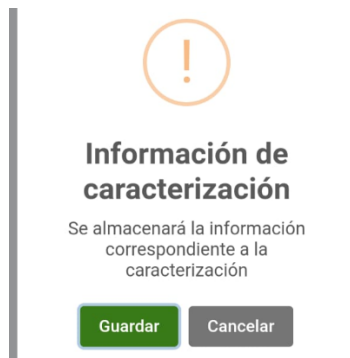
Cuando haya seleccionado la información pertinente, haga clic en *Guardar*. El aplicativo le mostrará los términos y condiciones de uso de este. (Imagen 14)



**Imagen 14.**

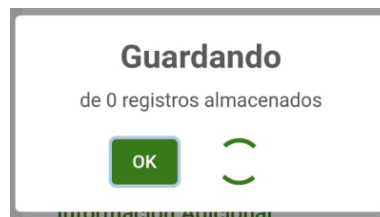
Para aceptar los términos y condiciones, haga clic en *Continue*. Enseguida tendrá que confirmar el almacenamiento de la información. (Imagen 15)

 UNIVERSIDAD DISTRITAL FRANCISCO JOSÉ DE CALDAS	INSTRUCTIVO DEL MÓDULO CARACTERIZACIÓN - ALTERNANCIA	Código:	 OFICINA ASESORA DE SISTEMAS
	Macroproceso: Direccionamiento estratégico	Versión: 1	
	Proceso: Gestión integrada	Fecha de Aprobación:	





**Imagen 15.**

Si selecciona *Guardar*, se confirmará la acción. (Imagen 16)



**Imagen 16.**

Ahora, para registrar las comorbilidades que presenta (certificadas por su médico). (Imagen 17)

 UNIVERSIDAD DISTRITAL FRANCISCO JOSÉ DE CALDAS	INSTRUCTIVO DEL MÓDULO CARACTERIZACIÓN - ALTERNANCIA	Código:	 OFICINA ASESORA DE SISTEMAS
	Macroproceso: Direccionamiento estratégico	Versión: 1	
	Proceso: Gestión integrada	Fecha de Aprobación:	

### Comorbilidades

¿Presenta alguna de las siguientes enfermedades?

- Asma
- Enfermedad Cerebrovascular
- Fibrosis quística
- Hipertensión o presión arterial alta
- Personas inmunodeprimidas
- Afecciones neurológicas
- Enfermedad hepática
- Sobrepeso
- Fibrosis pulmonar
- Talasemia (tipo de trastorno en la sangre)
- Diabetes Mellitus TIPO 1
- Cáncer
- Enfermedad renal crónica
- EPOC (Enfermedad Pulmonar Obstructiva Crónica)
- Afecciones cardíacas
- Obesidad
- Obesidad grave
- Enfermedad de células falciformes
- ¿Ha tenido trasplantes?
- Ninguna

**Imagen 17.**

En la parte inferior encontrará la sección de condiciones adicionales, donde podrá indicar si tiene condiciones específicas de riesgo. (Imagen 18)

### Información Adicional



Por favor seleccione si presenta algunas de las siguientes situaciones

- ¿Convive con mayores de 70 años?
- ¿Convive con personas con comorbilidades?
- ¿Convive con trabajadores del sector de la salud, activos o en primera línea de atención?
- ¿Reside fuera de Bogotá D.C.?
- ¿Tiene dificultades económicas para transporte y sustento?
- Ninguna

Limpiar

Guardar

**Imagen 18.**

 UNIVERSIDAD DISTRITAL FRANCISCO JOSÉ DE CALDAS	<b>INSTRUCTIVO DEL MÓDULO          CARACTERIZACIÓN - ALTERNANCIA</b>	<b>Código:</b>	 OFICINA ASESORA DE SISTEMAS
	<b>Macroproceso: Direccionamiento          estratégico</b>	<b>Versión: 1</b>	
	<b>Proceso: Gestión integrada</b>	<b>Fecha de Aprobación:</b>	

Al hacer clic en *Guardar*, el sistema le mostrará los términos y condiciones. (Imagen 19)

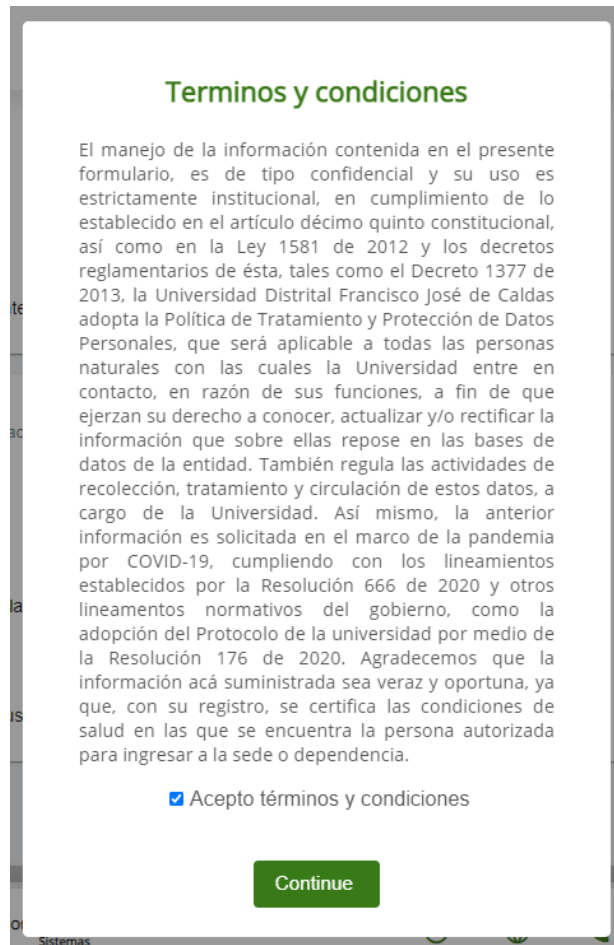




Imagen 19.

Si está de acuerdo, haga clic en *Continuar*. Ahora, se solicitará la confirmación de la actualización de los datos (Imagen 20)



Imagen 20.

 UNIVERSIDAD DISTRITAL FRANCISCO JOSÉ DE CALDAS	INSTRUCTIVO DEL MÓDULO CARACTERIZACIÓN - ALTERNANCIA	Código:	 OFICINA ASESORA DE SISTEMAS
	Macroproceso: Direccionamiento estratégico	Versión: 1	
	Proceso: Gestión integrada	Fecha de Aprobación:	

A continuación, se indicará cómo realizar la generación de reportes. Para ello, haga clic en el ícono señalado. (Imagen 21)

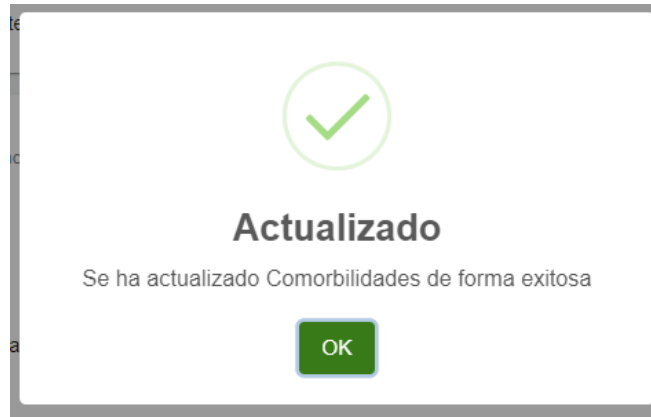


Imagen 21.

**Nota:** *En caso de presentar algún problema con el acceso al aplicativo o requerir la corrección de algún dato, por favor comuníquese con la Oficina Asesora de Sistemas a las extensiones 1109-1111-1112 o al correo [computo@udistrital.edu.co](mailto:computo@udistrital.edu.co). Para la corrección de datos tenga en cuenta que debe enviar un correo a la dirección mencionada anteriormente con el número de documento y dato faltante.*