




UNIVERSIDAD DISTRITAL
FRANCISCO JOSÉ DE CALDAS
Acreditación Institucional de Alta Calidad



TIPS DE SEGURIDAD EN VOTACIONES VIRTUALES UD

RED WIFI DE CONFIANZA



Quando realice el proceso de votación, asegúrese de estar conectado a una Red WiFi que no sea pública o desconocida.

VERIFIQUE LA URL



Ingrese por el Sistema de Gestión Académica, el cual lo redireccionará a la plataforma de voto. Debe cerciorarse que el enlace en el que está accediendo inicia con:
voto.portaloas.udistrital.edu.co

SEGURIDAD INTERNA



De ser posible, si cuenta con acceso a la red interna de la universidad realice el proceso de votación por este medio, ya que se cuenta con medidas de seguridad como el Firewall y Antivirus.

VERIFIQUE EL NAVEGADOR




Verifique que el navegador de confianza que utilizará proviene de la tienda oficial del fabricante, ya que podría tener instalado en su dispositivo una aplicación insegura y pondría en riesgo su información.

ACTUALIZACIONES WEB




Revise si su navegador web requiere actualizaciones de seguridad. Recuerde que se recomienda no usar extensiones o plugins desconocidos para evitar vulnerabilidades de seguridad.

VERIFIQUE SU OS



Verifique que el sistema operativo de su dispositivo y los controladores adicionales que utilice estén actualizados. De igual forma, si cuenta con un antivirus revise que se encuentre activo y actualizado.

CAMBIE SU CLAVE



Si compartió su clave o alguien más tiene acceso a su cuenta, cambie inmediatamente su contraseña. Tenga en cuenta que debe usar en esta mayúsculas, minúsculas, números y caracteres especiales para hacerla robusta.

USE UN EQUIPO CONFIABLE



Lleve a cabo el proceso de votación desde un dispositivo propio o de confianza, ya que al usar un equipo desconocido puede exponerse a diversos riesgos de seguridad.